
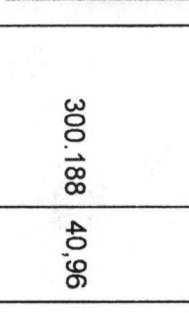

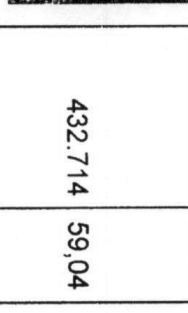




**REKAPITULASI HASIL PENGHITUNGAN SUARA
PEMILIHAN UMUM GUBERNUR DAN WAKIL GUBERNUR PUTARAN KEDUA DI TINGKAT PROVINSI DKI JAKARTA**

KABUPATEN/KOTA

NO	URAIAN	JAKARTA UTARA		PULAU SERIBU		JAKARTA PUSAT		JAKARTA TIMUR		JAKARTA SELATAN		JAKARTA BARAT		JUMLAH	
		JUMLAH SUARA	%	JUMLAH SUARA	%	JUMLAH SUARA	%	JUMLAH SUARA	%	JUMLAH SUARA	%	JUMLAH SUARA	%	JUMLAH SUARA	%
1.	 DR Ing. H. FAUZI BOWO dan  Meyjen TNI (Purn.) H. NACHROWI RAMLI	300.188	40,96	8.794	73,45	249.427	49,30	611.366	46,79	476.742	48,45	474.298	45,11	2.120.815	46,18
3.	 I. BASUKI TJAHJAJA PURNAMA, MM dan  I. H. JOKO WIDODO	432.714	59,04	3.178	26,55	256.529	50,70	695.220	53,21	507.257	51,55	577.232	54,89	2.472.130	53,82
	JUMLAH SUARA SAH SELURUH PASANGAN CALON	732.902	98,56	11.972	98,81	505.956	98,11	1.306.586	98,32	983.999	98,34	1.051.530	98,56	4.592.945	98,39
	SUARA TIDAK SAH	10.678	1,44	144	1,19	9.773	1,89	22.358	1,68	16.628	1,66	15.415	1,44	74.996	1,61
	JUMLAH SUARA SAH dan TIDAK SAH	743.580	63,61	12.116	74,03	515.729	65,32	1.328.944	66,48	1.000.627	66,14	1.066.945	70,65	4.667.941	66,71
	JUMLAH PEMILIH	1.168.988		16.367		789.484		1.999.040		1.512.913		1.510.159		6.996.951	